

# Trophée des Femmes Chefs d'Entreprise

Organisé par



En partenariat avec



## Dossier de candidature - Edition 2012

## Vous

Nom \_\_\_\_\_

Date de naissance \_\_\_\_\_

Prénom \_\_\_\_\_

Age \_\_\_\_\_

Tél \_\_\_\_\_

Portable \_\_\_\_\_

Mail \_\_\_\_\_

Situation familiale \_\_\_\_\_

Adresse personnelle

---

---

## Votre parcours

Situation professionnelle avant la création de votre entreprise :

---

Détaillez votre formation et les diplômes obtenus :

---

Expériences professionnelles : quel a été votre parcours professionnel ?

---

Quelles ont été vos motivations professionnelles et personnelles pour créer votre entreprise ?

---

Etes-vous engagée dans des activités citoyennes ou associatives ? Précisez lesquelles.

## Votre entreprise

### Identité

Nom ou raison sociale \_\_\_\_\_

Activité \_\_\_\_\_

Forme juridique \_\_\_\_\_ N° SIRET \_\_\_\_\_

Date de création \_\_\_\_\_ Code NAF \_\_\_\_\_

Adresse du siège social  
\_\_\_\_\_  
\_\_\_\_\_  
\_\_\_\_\_

Tél \_\_\_\_\_ Site web \_\_\_\_\_

Nombre de salariés \_\_\_\_\_ CA 2010 \_\_\_\_\_

Régime social :

- gérante majoritaire
- gérante minoritaire
- directrice salariée


Régime fiscal :

- micro entreprise
- réel


### Présentation

Pouvez-vous décrire votre activité et vos produits ?


Pouvez-vous décrire le marché sur lequel vous vous placez : clientèle, concurrence,... ?



Avez-vous mis en place une politique particulière de gestion des ressources humaines dans votre entreprise ?




Diriez-vous que votre activité est innovante, que ce soit en termes de produit, de procédé ou d'organisation ?



Menez-vous des actions de développement durable ? Précisez vos principales actions.



En quoi votre entreprise a-t-elle un impact positif sur son environnement social, économique et écologique ? (donnez des exemples précis)




Quels ont été vos investissements initiaux et avez-vous procédé à d'autres investissements depuis ?




Avez-vous rencontré des difficultés personnelles ou professionnelles au cours de la réalisation de votre projet ?



Quelles sont les perspectives pour votre entreprise en termes de développement et de création d'emplois ?



Avez-vous bénéficié d'aides ou d'un accompagnement dans votre projet ? Si oui, préciser le nom de l'organisme, la date et la nature de l'accompagnement.



Le fait d'être une femme a-t-il eu une influence sur votre projet ?



Pour quelle catégorie de trophée candidatez-vous et pourquoi selon vous méritez-vous ce trophée particulièrement ? \*



**\* Le jury se réserve le droit de faire passer un dossier de candidature dans une catégorie différente de celle choisie s'il considère que les caractéristiques de la candidature correspondent mieux aux critères de sélection d'une autre catégorie.**

## Annexes

### Documents à joindre :

- CV actualisé
- Copie du justificatif de votre identité (carte d'identité, passeport ou carte de séjour)
- Copie de l'extrait Kbis
- Attestation de non affiliation à un grand groupe
- Comptes de résultats détaillés des exercices de 2010 et 2009
- Tout document susceptible d'étayer votre dossier dans la limite de 5 pages supplémentaires (témoignage, documents presse,...)

### J'atteste sur l'honneur

- l'exactitude et la véracité des faits énoncés
- ne pas être en redressement judiciaire
- avoir pris connaissance du règlement du concours
- être à jour de mes cotisations URSAFF

Signature :

**Date limite de remise des dossiers : 10 janvier 2012**

Cachet de la Poste faisant foi

**Dossiers à déposer ou à envoyer à l'adresse suivante :**

Trophée des Femmes Chefs d'Entreprise  
Communauté d'agglomération de Versailles Grand Parc  
7 ter rue de la Porte de Buc – 78000 VERSAILLES